

RECIBO
 201910463



ENTE FISCALIZADO: Municipio **ADMINISTRACIÓN :** 2018-2021
RECIBIMOS DEL C. Margarita Castilla García
CARGO: Presidenta Municipal Constitucional
PROCEDENCIA: 10/07 Epatlán, Puebla

DESCRIPCIÓN DE LA DOCUMENTACIÓN:

TIPO DE DOCUMENTO	AÑO	MES	MEDIOS DE ALMACENAMIENTO	NÚM. DE LEGAJOS
3 Cuenta Pública	2018	Diciembre	Disco(s): -1- CD/DVD	1

Observaciones :

CUATRO VECES HEROICA PUEBLA DE ZARAGOZA, 30 DE ABRIL DE 2019

Módulo: 6 Izúcar de Matamoros

Recibido en: Oficinas A.S.P.

Auditoría Superior del Estado de Puebla
 5 Sur No. 1105, Centro Histórico, C.P. 72000, Puebla,
 Pue.



EPATLAN

GOBIERNO MUNICIPAL

"PORQUE EPATLÁN TODOS, TRABAJEMOS JUNTOS"

CLAVE: 10-07

OFICIO NUM.: CONTA-3004

FECHA: 30 DE ABRIL 2019

ASUNTO: CUENTA PUBLICA

DR. DAVID VILLANUEVA LOMELI
AUDITOR SUPERIOR DE LA
AUDITORIA SUPERIOR DEL ESTADO DE PUEBLA
P R E S E N T E:

De conformidad con lo estipulado por los artículos 115 fracción IV penúltimo párrafo de la Constitución Política de los Estados Unidos Mexicanos, 113 de la Constitución Política del Estado Libre y Soberano de Puebla; Ley de Rendición de Cuentas y Fiscalización Superior del Estado de Puebla artículo 37 Frac. IV inciso a y b Frac. V, VI art. 38 Frac. III Inciso a y f; 18 Frac. V y VII del Reglamento Interior de la Auditoría Superior del Estado de Puebla, 78 de la Ley Orgánica Municipal, remito a usted en forma impresa y en 1 CD la Cuenta Pública Consolidada del 01 de enero al 31 de diciembre de 2018.

La información anterior fue revisada y aprobada mediante acta certificada de fecha 17 de abril de 2019 que se adjunta a la presente.

Sin otro particular por el momento, quedo de usted.

H. Ayuntamiento Municipal
de Epatlan, Pue.
A T E N T A M E N T E
"SUFRAGIO EFECTIVO. NO REELECCIÓN."
LA PRESIDENTA MUNICIPAL



T. S. U. A. MARGARITA CASTILLA GARCIA
PRESIDENCIA
MUNICIPAL

DR. DAVID VILLANUEVA LOMELI.
AUDITOR SUPERIOR DE LA AUDITORIA
SUPERIOR DEL ESTADO DE PUEBLA.

PRESENTE.

POR MEDIO DE LA PRESENTE HACEMOS CONSTAR QUE EL MUNICIPIO DE EPATLAN, PUEBLA. YA HA PUESTO A MI DISPOSICIÓN LO SIGUIENTE:

- CUENTA PÚBLICA 2018.

ESTA CONSTANCIA SE ELABORA CON BASE A LA CLÁUSULA OCTAVA DEL CONTRATO DE SERVICIOS PROFESIONALES QUE COMPRENDE DEL 15 DE OCTUBRE AL 31 DE DICIEMBRE DE 2018.

PUEBLA, PUEBLA, 26 DE ABRIL 2019.

ATENTAMENTE
"PROREFIN, S.C."



C.P.C. JORGE PLAZA Y GONZALEZ
AUDITOR EXTERNO
REG. ASP-023/19

Cuenta Pública 2018
MUNICIPIO DE EPATLÁN
Estado de Actividades
Del 1 de Enero al 31 de Diciembre de 2018 y 2017
(Pesos)

Concepto	2018	2017
INGRESOS Y OTROS BENEFICIOS		
Ingresos de la Gestión	553,360	0
Impuestos	224,834	0
Cuotas y Aportaciones de Seguridad Social	0	0
Contribuciones de Mejoras	0	0
Derechos	235,798	0
Productos de Tipo Corriente	92,229	0
Aprovechamientos de Tipo Corriente	500	0
Ingresos por Venta de Bienes y Servicios	0	0
Ingresos no Comprendidos en las Fracciones de la Ley de Ingresos Causados en Ejercicios Fiscales Anteriores Pendientes de Liquidación o	0	0
Participaciones, Aportaciones, Transferencias, Asignaciones,	19,574,702	0
Participaciones y Aportaciones	19,574,702	0
Transferencias, Asignaciones, Subsidios y Otras ayudas	0	0
Otros Ingresos y Beneficios	0	0
Ingresos Financieros	0	0
Incremento por Variación de Inventarios	0	0
Disminución del Exceso de Estimaciones por Pérdida o Deterioro u	0	0
Disminución del Exceso de Provisiones	0	0
Otros Ingresos y Beneficios Varios	0	0
Total de Ingresos y Otros Beneficios	20,128,062	0
GASTOS Y OTRAS PÉRDIDAS		
Gastos de Funcionamiento	9,281,170	0
Servicios Personales	3,319,763	0
Materiales y Suministros	1,897,599	0
Servicios Generales	4,063,809	0
Transferencias, Asignaciones, Subsidios y Otras Ayudas	1,162,612	0
Transferencias Internas y Asignaciones al Sector Público	0	0
Transferencias al Resto del Sector Público	0	0
Subsidios y Subvenciones	467,629	0
Ayudas Sociales	695,082	0
Pensiones y Jubilaciones	0	0
Transferencias a Fideicomisos, Mandatos y Contratos Análogos	0	0
Transferencias a la Seguridad Social	0	0
Donativos	0	0
Transferencias al Exterior	0	0
Participaciones y Aportaciones	0	0
Participaciones	0	0
Aportaciones	0	0
Convenios	0	0
Intereses, Comisiones y Otros Gastos de la Deuda Pública	0	0
Intereses de la Deuda Pública	0	0
Comisiones de la Deuda Pública	0	0
Gastos de la Deuda Pública	0	0
Costo por Coberturas	0	0
Apoyos Financieros	0	0
Otros Gastos y Pérdidas Extraordinarias	0	0
Estimaciones, Depreciaciones, Deterioros, Obsolescencia y	0	0
Provisiones	0	0
Disminución de Inventarios	0	0
Aumento por Insuficiencia de Estimaciones por Pérdida o Deterioro y	0	0
Aumento por Insuficiencia de Provisiones	0	0
Otros Gastos	0	0
Inversión Pública	0	0
Inversión Pública no Capitalizable	0	0
Total de Gastos y Otras Pérdidas	10,443,782	0
Resultados del Ejercicio (Ahorro/Desahorro)	9,684,281	0

H. Ayuntamiento Municipal de Epatlan, Pue.



2018-2021
PRESIDENCIA MUNICIPAL
MARGARITA CASTILLA GARCIA
PRESIDENTA MUNICIPAL
T.S.U.A. CARLOS MENDOZA VARGAS
SECRETARIO GENERAL

H. Ayuntamiento Municipal de Epatlan, Pue.

Solomon Tapia N.
C. SALOMON TAPIA NOLASCO
TESORERO MUNICIPAL

H. Ayuntamiento Municipal de Epatlan, Pue.

2018-2021
TESORERÍA MUNICIPAL

Bajo protesta de decir verdad declaramos que los Estados Financieros y sus Notas son razonablemente correctos y responsabilidad del emisor.

Cuenta Pública 2018
MUNICIPIO DE EPATLÁN
Estado de Situación Financiera
Al 31 de Diciembre de 2018 y 2017
(Pesos)


CONCEPTO	Año 2018	Año 2017	CONCEPTO	Año 2018	Año 2017
ACTIVO			PASIVO		
Activo Circulante			Activo Circulante		
Efectivo y Equivalentes	114,938	0	Cuentas por Pagar a Corto Plazo	43,840	3,926,317
Derechos a Recibir Efectivo o Equivalentes	184,953	0	Documentos por Pagar a Corto Plazo	0	0
Derechos a Recibir Bienes o Servicios	0	0	Porción a Corto Plazo de la Deuda Pública a Largo Plazo	0	0
Inventarios	0	0	Títulos y Valores a Corto Plazo	0	0
Almacenes	0	0	Pasivos Diferidos a Corto Plazo	0	0
Estimación por Pérdida o Deterioro de Activos Circulantes	0	0	Fondos y Bienes de Terceros en Garantía y/o Administración a Corto Plazo	0	0
Otros Activos Circulantes	0	0	Provisiones a Corto Plazo	0	0
Total de Activos Circulantes	299,950	0	Total de Pasivos Circulantes	43,840	3,926,317
Activo No Circulante			Activo No Circulante		
Inversiones Financieras a Largo Plazo	0	0	Cuentas por Pagar a Largo Plazo	0	0
Derechos a Recibir Efectivo o Equivalentes a Largo Plazo	0	0	Documentos por Pagar a Largo Plazo	0	0
Bienes Inmuebles, Infraestructura y Construcciones en Proceso	75,285,681	62,566,538	Deuda Pública a Largo Plazo	0	0
Bienes Muebles	3,576,145	3,520,686	Pasivos Diferidos a Largo Plazo	0	0
Activos Intangibles	0	0	Fondos y Bienes de Terceros en Garantía y/o en Administración a Largo Plazo	0	0
Depreciación, Deterioro y Amortización Acumulada de Bienes	0	0	Provisiones a Largo Plazo	0	0
Activos Diferidos	350,000	350,000	Total de Pasivos No Circulantes	0	0
Estimación por Pérdida o Deterioro de Activos no Circulantes	0	0	Total del Pasivo	43,840	3,926,317
Otros Activos no Circulantes	0	0			
Total de Activos No Circulantes	79,191,806	66,437,224	HACIENDA PÚBLICA/ PATRIMONIO		
Total del Activo	79,491,756	73,655,006	Hacienda Pública/Patrimonio Contribuido		
			Aportaciones	45,385,217	45,385,217
			Donaciones de Capital	0	0
			Actualización de la Hacienda Pública / Patrimonio	0	0
			Hacienda Pública/Patrimonio Generado	34,480,601	24,343,471
			Resultados del Ejercicio (Ahorro / Desahorro)	9,684,281	8,316,741
			Resultados de Ejercicios Anteriores	24,796,321	16,026,730
			Revalúos	0	0
			Reservas	0	0
			Rectificaciones de Resultados de Ejercicios Anteriores	0	0
			Exceso o Insuficiencia en la Actualización de la Hacienda Pública/Patrimonio	0	0
			Resultado por Posición Monetaria	0	0
			Resultado por Tenencia de Activos no Monetarios	0	0
			Total Hacienda Pública/ Patrimonio	79,865,818	69,728,688
			Total del Pasivo y Hacienda Pública / Patrimonio	79,909,658	73,655,006

H. Ayuntamiento Municipal
de Epatlan, Pue.



Bajo protesta de decir verdad declaramos que los números y sus Notas son razonablemente correctos y responsabilidad del emisor

H. Ayuntamiento Municipal
de Epatlan, Pue.




TSUA. MARGARITA CASTILLA GARCIA
PRESIDENTA MUNICIPAL

SECRETARÍA MUNICIPAL

TSUA. CARLOS MENDOZA VARGAS
SECRETARIO GENERAL

C. SALOMÓN TAPIA SOTO
TESORERO MUNICIPAL

H. Ayuntamiento Municipal
de Epatlan, Pue.



SECRETARÍA

Cuenta Pública 2018
 MUNICIPIO DE EPATLÁN
 Estado de Cambios en la Situación Financiera
 Del 1 de Enero al 31 de Diciembre de 2018
 (Pesos)

Concepto	Origen	Aplicación
ACTIVO	6,917,831	12,754,582
Activo Circulante	6,917,831	0
Efectivo y Equivalentes	1,536,042	0
Derechos a Recibir Efectivo o Equivalentes	4,461,789	0
Derechos a Recibir Bienes o Servicios	920,000	0
Inventarios	0	0
Almacenes	0	0
Estimación por Pérdida o Deterioro de Activos Circulantes	0	0
Otros Activos Circulantes	0	0
Activo No Circulante	0	12,754,582
Inversiones Financieras a Largo Plazo	0	0
Derechos a Recibir Efectivo o Equivalentes a Largo Plazo	0	0
Bienes Inmuebles, Infraestructura y Construcciones en Proceso	0	12,699,123
Bienes Muebles	0	55,459
Activos Intangibles	0	0
Depreciación, Deterioro y Amortización Acumulada de Bienes	0	0
Activos Diferidos	0	0
Estimación por Pérdida o Deterioro de Activos no Circulantes	0	0
Otros Activos no Circulantes	0	0
PASIVO	0	3,882,478
Pasivo Circulante	0	3,882,478
Cuentas por Pagar a Corto Plazo	0	3,882,478
Documentos por Pagar a Corto Plazo	0	0
Porción a Corto Plazo de la Deuda Pública a Largo Plazo	0	0
Títulos y Valores a Corto Plazo	0	0
Pasivos Diferidos a Corto Plazo	0	0
Fondos y Bienes de Terceros en Garantía y/o Administración a Corto Plazo	0	0
Provisiones a Corto Plazo	0	0
Otros Pasivos a Corto Plazo	0	0
Pasivo No Circulante	0	0
Cuentas por Pagar a Largo Plazo	0	0
Documentos por Pagar a Largo Plazo	0	0
Deuda Pública a Largo Plazo	0	0
Pasivos Diferidos a Largo Plazo	0	0
Fondos y Bienes de Terceros en Garantía y/o en Administración a Largo Plazo	0	0
Provisiones a Largo Plazo	0	0
HACIENDA PÚBLICA/ PATRIMONIO	10,137,130	0
Hacienda Pública/Patrimonio Contribuido	0	0
Aportaciones	0	0
Donaciones de Capital	0	0
Actualización de la Hacienda Pública / Patrimonio	0	0
Hacienda Pública/Patrimonio Generado	10,137,130	0
Resultados del Ejercicio (Ahorro / Desahorro)	1,367,539	0
Resultados de Ejercicios Anteriores	8,769,591	0
Revalúos	0	0
Reservas	0	0
Rectificaciones de Resultados de Ejercicios Anteriores	0	0
Exceso o Insuficiencia en la Actualización de la Hacienda Pública/Patrimonio	0	0
Resultado por Posición Monetada	0	0
Resultado por Inversión de Activos no Monetarios	0	0

H. Ayuntamiento Municipal
 de Epatlán, Pue.
 Resultados de Ejercicios Anteriores



2018-2021
 PRESIDENTE MUNICIPAL
 T.S.U.A. CARLOS MENDOZA VARGAS
 SECRETARIO GENERAL

H. Ayuntamiento Municipal
 de Epatlán, Pue.

Salomón Tapia Nolasco
 C. SALOMON TAPIA NOLASCO
 TESORERO MUNICIPAL

H. Ayuntamiento Municipal
 de Epatlán, Pue.

 TESORERÍA MUNICIPAL

Como proceso de transparencia garantamos que los Estados Financieros y sus Notas son razonablemente correctos y responsabilidad del emisor

Cuenta Pública 2018
MUNICIPIO DE EPATLÁN
 Estado Analítico del Activo
 Del 1 de Enero al 31 de Diciembre de 2018
 (Pesos)

Concepto	Saldo Inicial 1	Cargos del Periodo 2	Abonos del Periodo 3	Saldo Final 4 = (1+2-3)	Variación del Periodo (4-1)
ACTIVO					
Activo Circulante	7,217,781	78,241,470	85,159,301	299,950	-6,917,831
Efectivo y Equivalentes	1,651,040	36,754,780	38,290,822	114,998	-1,536,042
Derechos a Recibir Efectivo o Equivalentes	4,646,741	41,486,690	45,948,479	184,953	-4,461,789
Derechos a Recibir Bienes o Servicios	920,000	0	920,000	0	-920,000
Inventarios	0	0	0	0	0
Almacenes	0	0	0	0	0
Estimación por Pérdida o Deterioro de Activos Circulantes	0	0	0	0	0
Otros Activos Circulantes	0	0	0	0	0
Activo No Circulante	66,437,224	12,754,582	0	79,191,806	12,754,582
Inversiones Financieras a Largo Plazo	0	0	0	0	0
Derechos a Recibir Efectivo o Equivalentes a Largo Plazo	0	0	0	0	0
Bienes Inmuebles, Infraestructura y Construcciones en Proceso	62,566,538	12,699,123	0	75,265,661	12,699,123
Bienes Muebles	3,520,686	55,459	0	3,576,145	55,459
Activos Intangibles	0	0	0	0	0
Depreciación, Deterioro y Amortización Acumulada de Bienes	0	0	0	0	0
Activos Diferidos	350,000	0	0	350,000	0
Estimación por Pérdida o Deterioro de Activos no Circulantes	0	0	0	0	0
Otros Activos no Circulantes	0	0	0	0	0
TOTAL DEL ACTIVO	73,655,006	90,996,052	85,159,301	79,491,756	5,836,750


Bajo protesta de guardar fidelidad afirmo que los Estados Financieros y sus Notas son razonablemente correctos y responsabilidad del emisor



JUANA MARGARITA CASTILLA GARCIA
 PRESIDENTA MUNICIPAL
MUNICIPAL


[Signature]
 T.S.U.A. CARLOS MENDOZA VARGAS
 SECRETARIO GENERAL

H. Ayuntamiento Municipal
 de Epatlán, Pue.



[Signature]
 C. SALOMÓN TAPIA TOCASCO
 TESORERO MUNICIPAL

H. Ayuntamiento Municipal
 de Epatlán, Pue.




Cuenta Pública 2018
MUNICIPIO DE EPATLÁN
Estado Analítico de la Deuda y Otros Pasivos
Del 1 de Enero al 31 de Diciembre de 2018
(Pesos)


Denominación de las Deudas	Moneda de Contratación	Institución o País Acreedor	Saldo Inicial del Periodo	Saldo Final del Periodo
DEUDA PÚBLICA				
Corto Plazo				
Deuda Interna			0	0
Instituciones de Crédito	Peso	México	0	0
Títulos y Valores	Peso	México	0	0
Arrendamientos Financieros	Peso	México	0	0
Deuda Externa			0	0
Organismos Financieros Internacionales	Peso	México	0	0
Deuda Bilateral	Peso	México	0	0
Títulos y Valores	Peso	México	0	0
Arrendamientos Financieros	Peso	México	0	0
Subtotal a Corto Plazo			0	0
Largo Plazo				
Deuda Interna			0	0
Instituciones de Crédito	Peso	México	0	0
Títulos y Valores	Peso	México	0	0
Arrendamientos Financieros	Peso	México	0	0
Deuda Externa			0	0
Organismos Financieros Internacionales	Peso	México	0	0
Deuda Bilateral	Peso	México	0	0
Títulos y Valores	Peso	México	0	0
Arrendamientos Financieros	Peso	México	0	0
Subtotal a Largo Plazo			0	0
Otros Pasivos	Peso	México	3,926,317	43,840
Total Deuda y Otros Pasivos			3,926,317	43,840

Bajo protesta de decir verdad declaramos que los Estados Financieros y sus Notas son razonablemente correctos y responsabilidad del emisor


 2018-2021
 T.S.U.A. MARGARITA CASTILLA GARCÍA
 PRESIDENTA MUNICIPAL
PRESIDENCIA MUNICIPAL


 T.S.U.A. CARLOS MENDOZA MÁRQUEZ
 SECRETARIO GENERAL





 H. Ayuntamiento Municipal de Epatlán, Pue.
 C. SALOMON TAPIA NOLASCO
 TESORERO MUNICIPAL



Cuenta Pública 2018
MUNICIPIO DE EPATLÁN
Estado de Variación en la Hacienda Pública
Del 1 de Enero al 31 de Diciembre de 2018
(pesos)

Concepto	Hacienda Pública/ Patrimonio Contribuido	Hacienda Pública/ Patrimonio Generado de Ejercicios Anteriores	Hacienda Pública/ Patrimonio Generado del Ejercicio	Exceso o Insuficiencia en la Actualización de la Hacienda Pública / Patrimonio	TOTAL
HACIENDA PÚBLICA/PATRIMONIO CONTRIBUIDO NETO 2017	45,385,217				45,385,217
Aportaciones	45,385,217				45,385,217
Donaciones de Capital	0				0
Actualización de la Hacienda Pública/Patrimonio	0				0
HACIENDA PÚBLICA /PATRIMONIO GENERADO NETO 2017		16,026,730	8,316,741		24,343,471
Resultados del Ejercicio (Ahorro/Desahorro)			8,316,741		8,316,741
Resultados de Ejercicios Anteriores		16,026,730			16,026,730
Revalúos	0	0		0	0
Reservas	0	0		0	0
Rectificaciones de Resultados de Ejercicios Anteriores	0	0		0	0
EXCESO O INSUFICIENCIA EN LA ACTUALIZACIÓN DE LA HACIENDA PÚBLICA / PATRIMONIO NETO 2017				0	0
Resultado por Posición Monetaria				0	0
Resultado por Tenencia de Activos no Monetarios				0	0
HACIENDA PÚBLICA / PATRIMONIO NETO FINAL 2017	45,385,217	16,026,730	8,316,741	0	69,728,688
CAMBIOS EN LA HACIENDA PÚBLICA/PATRIMONIO CONTRIBUIDO NETO 2018	0				0
Aportaciones	0				0
Donaciones de Capital	0				0
Actualización de la Hacienda Pública/Patrimonio	0				0
VARACIONES DE LA HACIENDA PÚBLICA / PATRIMONIO GENERADO NETO 2018		8,769,591	1,367,539		10,137,130
Resultados del Ejercicio (Ahorro/Desahorro)			9,684,281		9,684,281
Resultados de Ejercicios Anteriores		8,769,591	-8,316,741		452,849
Revalúos	0	0		0	0
Reservas	0	0		0	0
Rectificaciones de Resultados de Ejercicios Anteriores					0
CAMBIOS EN EL EXCESO O INSUFICIENCIA EN LA ACTUALIZACIÓN DE LA HACIENDA PÚBLICA / PATRIMONIO NETO 2018				0	0
Resultado por Posición Monetaria				0	0
Resultado por Tenencia de Activos no Monetarios				0	0
HACIENDA PÚBLICA / PATRIMONIO NETO FINAL 2018	45,385,217	24,796,321	9,684,281	0	79,865,818

H. Ayuntamiento Municipal de Epatlán, Pue.



Sabina Tapia N
C. SALÓN MUNICIPAL

TESORERO MUNICIPAL

H. Ayuntamiento Municipal de Epatlán, Pue.



Margarita Castilla García
T.S.U.A. MARGARITA CASTILLA GARCIA
PRESIDENTA MUNICIPAL

T.S.U.A. CARLOS MENDOZA BURGAS
SECRETARIO GENERAL

Bajo protesta de que verificación de los Libros de Egresos Financieros y sus Nizas son razonablemente correctos y responsabilidad del emisor

CAMBIOS EN EL EXCESO O INSUFICIENCIA EN LA ACTUALIZACIÓN DE LA HACIENDA PÚBLICA / PATRIMONIO NETO 2018

H. Ayuntamiento Municipal de Epatlán, Pue.
2018-2021
PRESIDENCIA MUNICIPAL



Cuenta Pública 2018
MUNICIPIO DE EPATLÁN
Estado de Flujos de Efectivo
Del 1 de Enero al 31 de Diciembre de 2018 y 2017
(Pesos)

Concepto	2018	2017
Flujos de Efectivo de las Actividades de Operación		
Origen	21,662,321	17,366,927
Impuestos	224,834	280,585
Cuotas y Aportaciones de Seguridad Social	0	0
Contribuciones de mejoras	0	0
Derechos	235,798	105,268
Productos de Tipo Corriente	92,229	228,562
Aprovechamientos de Tipo Corriente	500	0
Ingresos por Venta de Bienes y Servicios	0	0
Ingresos no Comprendidos en las Fracciones de la Ley de Ingresos Causados en Ejercicios	0	132,447
Participaciones y Aportaciones	19,574,702	15,626,538
Transferencias, Asignaciones y Subsidios y Otras Ayudas	0	0
Otros Orígenes de Operación	1,534,259	993,528
Aplicación	10,443,782	9,201,780
Servicios Personales	3,319,763	3,404,057
Materiales y Suministros	1,897,599	1,230,155
Servicios Generales	4,063,809	3,329,600
Transferencias Internas y Asignaciones al Sector Público	0	0
Transferencias al resto del Sector Público	0	86,852
Subsidios y Subvenciones	467,529	16,845
Ayudas Sociales	695,082	1,134,270
Pensiones y Jubilaciones	0	0
Transferencias a Fideicomisos, Mandatos y Contratos Análogos	0	0
Transferencias a la Seguridad Social	0	0
Donativos	0	0
Transferencias al Exterior	0	0
Participaciones	0	0
Aportaciones	0	0
Convenios	0	0
Otras Aplicaciones de Operación	0	0
Flujos Netos de Efectivo por Actividades de Operación	11,218,539	8,165,147
Flujos de Efectivo de las Actividades de Inversión		
Origen	0	0
Bienes inmuebles, Infraestructura y Construcciones en Proceso	0	0
Bienes Muebles	0	0
Otros Orígenes de Inversión	0	0
Aplicación	12,754,582	7,011,420
Bienes Inmuebles, Infraestructura y Construcciones en Proceso	12,699,123	6,686,746
Bienes Muebles	55,459	324,674
Otras Aplicaciones de Inversión	0	0
Flujos Netos de Efectivo por Actividades de Inversión	-12,754,582	-7,011,420
Flujo de Efectivo de las Actividades de Financiamiento		
Origen	0	0
Endeudamiento Neto	0	0
Interno	0	0
Externo	0	0
Otros Orígenes de Financiamiento	0	0
Aplicación	0	0
Servicios de la Deuda	0	0
Interno	0	0
Externo	0	0
Otras Aplicaciones de Financiamiento	0	0
Flujos netos de Efectivo por Actividades de Financiamiento	0	0
Incremento/Disminución Neta en el Efectivo y Equivalentes al Efectivo	-1,536,042	1,163,727
Efectivo y Equivalentes al Efectivo al inicio del Ejercicio	1,651,040	51,306
Efectivo y Equivalentes al Efectivo al final del Ejercicio	114,998	1,205,033

Bajo protesta de decir verdad certificamos que los Estados Financieros y sus Notas son razonablemente correctos y responsabilidad del emisor


2018-2021
PRESIDENCIA MUNICIPAL
 T.S.U.A. CARLOS MENDOZA VARGAS
 SECRETARIO GENERAL

H. Ayuntamiento Municipal de Epatlan, Pue.

2018-2021
SECRETARIA GENERAL


 C. SALOMÓN TAPIA NOLASCO
 TESORERO MUNICIPAL

H. Ayuntamiento Municipal de Epatlan, Pue.

2018-2021
TESORERÍA MUNICIPAL

MUNICIPIO DE EPATLAN
Conciliación entre los Ingresos Presupuestarios y Contables
Correspondiente del 1 de Enero al 31 de Diciembre de 2018
(Cifras en pesos)

1. Ingresos Presupuestarios		20,128,062
2. Más ingresos contables no presupuestarios		0
Incremento por variación de inventarios	0	
Disminución del exceso de estimaciones por pérdida o deterioro u obsolescencia	0	
Disminución del exceso de provisiones	0	
Otros ingresos y beneficios varios	0	
Otros ingresos contables no presupuestarios	0	
3. Menos ingresos presupuestarios no contables		0
Productos de capital	0	
Aprovechamientos capital	0	
Ingresos derivados de financiamientos	0	
Otros Ingresos presupuestarios no contables	0	
4. Ingresos Contables (4 = 1 + 2 - 3)		20,128,062

H. Ayuntamiento Municipal
de Epatlan, Pue.



[Signature]
T.S.U.A. MARGARITA CASTILLA GARCIA
PRESIDENTA MUNICIPAL

2018-2021
PRESIDENCIA MUNICIPAL
H. Ayuntamiento Municipal
de Epatlan, Pue.

[Signature]
T.S.U.A. CARLOS MENDOZA VARGAS
SECRETARIO GENERAL



[Signature]
H. Ayuntamiento Municipal
de Epatlan, Pue.
C. SALOMON TAPIA NOLASCO
TESORERO MUNICIPAL



MUNICIPIO DE EPATLAN		
Conciliación entre los Egresos Presupuestarios y los Gastos Contables		
Correspondiente del 1 de Enero al 31 de Diciembre de 2018		
1. Total de egresos (presupuestarios)		23,199,364
2. Menos egresos presupuestarios no contables		12,754,582
Mobiliario y equipo de administración	459	
Mobiliario y equipo educacional y recreativo	56,000	
Equipo e instrumental médico y de laboratorio	0	
Vehículos y equipo de transporte	0	
Equipo de defensa y seguridad	0	
Maquinaria, otros equipos y herramientas	0	
Activos biológicos	0	
Bienes inmuebles	0	
Activos intangibles	0	
Obra pública en bienes propios	2,652,628	
Acciones y participaciones de capital	0	
Compra de títulos y valores	0	
Inversiones en fideicomisos, mandatos y otros análogos	0	
Provisiones para contingencias y otras erogaciones especiales	0	
Amortización de la deuda pública	0	
Adeudos de ejercicios fiscales anteriores (ADEFAS)	0	
Otros Egresos Presupuestales No Contables	10,046,494	
3. Más Gasto Contables No Presupuestales		0
Estimaciones, depreciaciones, deterioros, obsolescencia y amortizaciones	0	
Provisiones	0	
Disminución de inventarios	0	
Aumento por insuficiencia de estimaciones por pérdida o deterioro u obsolescencia	0	
Aumento por insuficiencia de provisiones	0	
Otros Gastos	0	
Otros Gastos Contables No Presupuestales	0	
4. Total de Gasto Contable (4 = 1 - 2 + 3)		10,443,782

Margarita Castilla Garcia
 T.S.U.A. MARGARITA CASTILLA GARCIA
 PRESIDENTA MUNICIPAL



2018-2021
PRESIDENCIA
MUNICIPAL

Carlos Mendoza Vazquez
 T.S.U.A. CARLOS MENDOZA VAZQUEZ
 SECRETARIO GENERAL



2018-2021
SECRETARIA
GENERAL

Salomón Tapia Rojas
 H. Ayuntamiento Municipal de Epatlan, Pue.
 C. SALOMÓN TAPIA ROJAS
 TESORERO MUNICIPAL




2018-2021
TESORERIA
MUNICIPAL

Cuenta Pública 2018
MUNICIPIO DE EPATLÁN
 Gasto por Categoría Programática
 Del 1 de Enero al 31 de Diciembre de 2018

Concepto	Egresos Modificados		Pagado		Subejercicio	
	1	2	3 = (1 + 2)	4	5	6 = (3 + 4)
Programas	16,949,271	17,438,897	34,388,168	23,198,364	23,198,364	11,189,804
Subsidios: Sector Social y Privado o Entidades Federativas y Municipios	0	0	0	0	0	0
Sujetos a Reglas de Operación	0	0	0	0	0	0
Otros Subsidios	0	0	0	0	0	0
Desempeño de las Funciones	16,949,271	17,438,897	34,388,168	23,198,364	23,198,364	11,189,804
Prestación de Servicios Públicos	16,949,271	17,438,897	34,388,168	23,198,364	23,198,364	11,189,804
Provisión de Bienes Públicos	0	0	0	0	0	0
Planeación, seguimiento y evaluación de políticas públicas	0	0	0	0	0	0
Promoción y fomento	0	0	0	0	0	0
Regulación y supervisión	0	0	0	0	0	0
Funciones de las Fuerzas Armadas (Únicamente Gobierno Federal)	0	0	0	0	0	0
Específicos	0	0	0	0	0	0
Proyectos de Inversión	0	0	0	0	0	0
Administrativos y de Apoyo	0	0	0	0	0	0
Apoyo al proceso presupuestario y para mejorar la eficiencia institucional	0	0	0	0	0	0
Apoyo a la función pública y al mejoramiento de la gestión	0	0	0	0	0	0
Operaciones ajenas	0	0	0	0	0	0
Compromisos	0	0	0	0	0	0
Obligaciones de cumplimiento de resolución jurisdiccional	0	0	0	0	0	0
Desastres Naturales	0	0	0	0	0	0
Obligaciones	0	0	0	0	0	0
Programas de Inversión	0	0	0	0	0	0
Participaciones a Entidades Federativas y Municipios	0	0	0	0	0	0
Costo financiero, deuda y otros a bancos y ahorradores de la banca	0	0	0	0	0	0
Adeudos de ejercicios fiscales anteriores	0	0	0	0	0	0
Total del Gasto	16,949,271	17,438,897	34,388,168	23,198,364	23,198,364	11,189,804

H. Ayuntamiento Municipal de Epatlán, Pue.

[Firma]
 C. SALOMÓN TAPIA BOLAÑO
 TESORERO MUNICIPAL



PRESIDENCIA MUNICIPAL
 T.S.U.A. CARLOS MENDOZA VARGAS-71
 SECRETARIO GENERAL

Cuenta Pública 2018
MUNICIPIO DE EPATLÁN
Estado Analítico de Ingresos
Del 1 de Enero al 31 de Diciembre de 2018

Rubro de Ingresos	Ingreso Modificado (3= 1 + 2)			Devengado (4)	Recaudado (5)	Diferencia (6= 5 - 1)
	Estimado (1)	Ampliaciones y Reducciones (2)	Ingreso Modificado (3= 1 + 2)			
Impuestos	337,000	0	337,000	224,834	224,834	-112,167
Cuentas y Aportaciones de Seguridad Social	0	0	0	0	0	0
Contribuciones de Mejoras	0	0	0	0	0	0
Derechos	152,500	0	152,500	235,798	235,798	83,298
Productos	95,500	0	95,500	92,229	92,229	-3,271
Corriente	95,500	0	95,500	92,229	92,229	-3,271
Capital	0	0	0	0	0	0
Aprovechamientos	0	0	0	0	0	0
Corriente	0	0	0	500	500	500
Capital	0	0	0	500	500	500
Ingresos por Ventas de Bienes y Servicios	0	0	0	0	0	0
Participaciones y Aportaciones	16,191,100	0	16,191,100	19,574,702	19,574,702	3,383,602
Transferencias, Asignaciones, Subsidios y Otras Ayudas	0	0	0	0	0	0
Ingresos Derivados de Financiamientos	0	0	0	0	0	0
Total	16,776,100	0	16,776,100	20,128,062	20,128,062	3,351,962
				Ingresos excedentes*		

Estado Analítico de Ingresos Por Fuente de Financiamiento	Ingreso Modificado (3= 1 + 2)			Devengado (4)	Recaudado (5)	Diferencia (6= 5 - 1)
	Estimado (1)	Ampliaciones y Reducciones (2)	Ingreso Modificado (3= 1 + 2)			
Ingresos del Gobierno	16,776,100	0	16,776,100	20,128,062	20,128,062	3,351,962
Impuestos	337,000	0	337,000	224,834	224,834	-112,167
Contribuciones de Mejoras	0	0	0	0	0	0
Derechos	152,500	0	152,500	235,798	235,798	83,298
Productos	95,500	0	95,500	92,229	92,229	-3,271
Corriente	95,500	0	95,500	92,229	92,229	-3,271
Capital	0	0	0	0	0	0
Aprovechamientos	0	0	0	0	0	0
Corriente	0	0	0	500	500	500
Capital	0	0	0	500	500	500
Participaciones y Aportaciones	16,191,100	0	16,191,100	19,574,702	19,574,702	3,383,602
Participaciones y Aportaciones Municipales, Subsidios y Otras Ayudas	0	0	0	0	0	0
Aportaciones de Seguridad Social	0	0	0	0	0	0
Participaciones por Ventas de Bienes y Servicios	0	0	0	0	0	0
Transferencias, Asignaciones, Subsidios y Otras Ayudas	0	0	0	0	0	0
Ingresos Derivados de Financiamientos	0	0	0	0	0	0
Ingresos Derivados de Financiamientos	0	0	0	0	0	0
Total	16,776,100	0	16,776,100	20,128,062	20,128,062	3,351,962
				Ingresos excedentes*		

H. Ayuntamiento Municipal de Epatlán, Pue.
MARGARITA CASTILLA-ARRAZOLA
PRESIDENTA MUNICIPAL

* Los ingresos excedentes se presentan para efectos de cumplimiento de la Ley General de Contabilidad Gubernamental y el importe reflejado debe ser siempre mayor a cero

2018-2021
PRESIDENCIA MUNICIPAL
MARGARITA CASTILLA-ARRAZOLA
PRESIDENTA MUNICIPAL
CARLOS MENDOZA VARGAS
SECRETARIO GENERAL

Salomón Tapia Nolasco
C. SALOMÓN TAPIA NOLASCO
TESORERO MUNICIPAL



Cuenta Pública 2018
MUNICIPIO DE EPATLAN
Estado Analítico del Ejercicio del Presupuesto de Egresos
Clasificación Administrativa
Del 1 de Enero al 31 de Diciembre de 2018

Concepto	Aprobado		Ampliaciones/ (Reducciones)		Egresos Modificado		Devengado		Pagado		Subejercicio	
	1	2	3 = (1 + 2)	4	5	6 = (3 + 4)						
100 PRESIDENCIA MUNICIPAL	\$15,421,271	\$17,385,897	\$32,807,168	\$21,943,079	\$21,943,079	\$10,864,089						
101 PRESIDENCIA MUNICIPAL	\$3,992,971	\$1,728,715	\$5,721,686	\$3,173,590	\$3,173,590	\$2,548,095						
102 TESORERÍA	\$859,000	\$532,643	\$1,391,643	\$1,173,227	\$1,173,227	\$218,416						
103 RECURSOS HUMANOS	\$1,055,000	\$300,000	\$1,355,000	\$1,288,760	\$1,288,760	\$66,241						
104 RECURSOS MATERIALES	\$212,000	\$67,225	\$279,225	\$180,712	\$180,712	\$98,513						
105 SEGURIDAD PÚBLICA	\$899,000	\$190,000	\$1,089,000	\$789,277	\$789,277	\$299,723						
107 OBRAS PÚBLICAS	\$7,505,000	\$14,437,314	\$21,942,314	\$14,419,952	\$14,419,952	\$7,522,362						
108 REGIDURÍAS	\$898,300	\$130,000	\$1,028,300	\$917,560	\$917,560	\$110,740						
200 DIF	\$988,000	\$0	\$988,000	\$797,540	\$797,540	\$190,460						
201 DIF	\$988,000	\$0	\$988,000	\$797,540	\$797,540	\$190,460						
300 JUNTAS AUXILIARES E INSPECTORÍAS	\$540,000	\$53,000	\$593,000	\$457,745	\$457,745	\$135,255						
301 JUNTAS AUXILIARES	\$360,000	\$7,000	\$367,000	\$242,500	\$242,500	\$124,500						
302 INSPECTORÍAS	\$180,000	\$46,000	\$226,000	\$215,245	\$215,245	\$10,755						
Total del Gasto 2018-2021	\$16,949,271	\$17,438,897	\$34,388,168	\$23,198,364	\$23,198,364	\$11,189,804						



RESIDENCIA MUNICIPAL
 T.S.U.A. MARGARITA CASTILLA GARCIA
 SECRETARÍA MUNICIPAL

TESORERÍA MUNICIPAL
 C. SALOMÓN TAPIA GARCÍA
 TESORERO MUNICIPAL

H. Ayuntamiento Municipal de Epatlan, Pue.
SECRETARÍA GENERAL

H. Ayuntamiento Municipal de Epatlan, Pue.
TESORERÍA MUNICIPAL

Cuenta Pública 2018
MUNICIPIO DE EPATLÁN
Estado Analítico del Ejercicio del Presupuesto de Egresos
Clasificación por Objeto del Gasto (Capítulo y Concepto)
Del 1 de Enero al 31 de Diciembre de 2018


Concepto	1 Aprobado	2 Ampliaciones/ (Reducciones)	Egresos Modificado 3 = (1 + 2)	4 Devengado	5 Pagado	Subejercicio 6 = (3 - 4)
Servicios Personales	3,279,300	490,000	3,769,300	3,319,763	3,319,763	449,537
Remuneraciones al Personal de Carácter Permanente	3,138,300	490,000	3,628,300	3,319,763	3,319,763	308,537
Remuneraciones al Personal de Carácter Transitorio	0	0	0	0	0	0
Remuneraciones Adicionales y Especiales	141,000	0	141,000	0	0	141,000
Seguridad Social	0	0	0	0	0	0
Otras Prestaciones Sociales y Económicas	0	0	0	0	0	0
Previsiones	0	0	0	0	0	0
Pago de Estímulos a Servidores Públicos	0	0	0	0	0	0
Materiales y Suministros	1,881,000	1,038,112	2,920,112	1,897,599	1,897,599	1,022,513
Materiales de Administración, Emisión de Documentos y Artículos Oficiales	272,000	69,656	341,656	161,549	161,549	180,108
Alimentos y Utensilios	125,000	20,649	145,649	65,301	65,301	80,347
Materias Primas y Materiales de Producción y Comercialización	0	250,000	250,000	250,000	250,000	0
Materiales y Artículos de Construcción y de Reparación	0	0	0	0	0	0
Productos Químicos, Farmacéuticos y de Laboratorio	2,000	4,138	6,138	4,889	4,889	1,249
Combustibles, Lubricantes y Aditivos	1,067,000	190,468	1,277,468	695,133	695,133	582,335
Vestuario, Blancos, Prendas de Protección y Artículos Deportivos	30,000	0	30,000	0	0	30,000
Materiales y Suministros Para Seguridad	20,000	0	20,000	0	0	20,000
Herramientas, Refacciones y Accesorios Menores	345,000	504,201	849,201	720,727	720,727	128,474
Servicios Generales	2,709,971	3,119,973	5,829,944	4,063,809	4,063,809	1,766,135
Servicios Básicos	919,171	1,503,429	2,422,600	1,313,951	1,313,951	1,108,649
Servicios de Arrendamiento	20,000	528,353	548,353	536,753	536,753	11,600
Servicios Profesionales, Científicos, Técnicos y Otros Servicios	475,000	376,723	851,723	841,721	841,721	10,002
Servicios Financieros, Bancarios y Comerciales	20,000	19,086	39,086	15,875	15,875	23,211
Servicios de Instalación, Reparación, Mantenimiento y Conservación	465,000	393,010	858,010	559,628	559,628	298,382
Servicios de Comunicación Social y Publicidad	32,800	30,644	63,444	42,920	42,920	20,724
Servicios de Traslado y Viáticos	35,000	50,000	85,000	20,157	20,157	64,843
Servicios Oficiales	543,000	253,528	796,528	634,555	634,555	161,973
Otros Servicios Generales	200,000	-35,000	165,000	98,249	98,249	66,751
Transferencias, Asignaciones, Subsidios y Otras Ayudas	1,555,000	140,498	1,695,498	1,162,812	1,162,812	532,686
Transferencias Internas y Asignaciones al Sector Público	0	0	0	0	0	0
Transferencias al Resto del Sector Público	0	0	0	0	0	0
Subsidios y Subvenciones	370,000	111,508	481,508	467,529	467,529	13,979
Ayudas Sociales	1,185,000	28,990	1,213,990	695,082	695,082	518,907
Pensiones y Jubilaciones	0	0	0	0	0	0
Transferencias a Fideicomisos, Mandatos y Otros Análogos	0	0	0	0	0	0
Transferencias a la Seguridad Social	0	0	0	0	0	0
Donativos	0	0	0	0	0	0
Transferencias al Exterior	0	0	0	0	0	0
Bienes Muebles, Inmuebles e Intangibles	19,000	55,000	74,000	55,459	55,459	18,541
Mobiliario y Equipo de Administración	19,000	0	19,000	459	459	18,541
Mobiliario y Equipo Educativo y Recreativo	0	55,000	55,000	55,000	55,000	0
Equipo e Instrumental Médico y de Laboratorio	0	0	0	0	0	0
Vehículos y Equipo de Transporte	0	0	0	0	0	0
Equipo de Defensa y Seguridad	0	0	0	0	0	0
Maquinaria, Otros Equipos y Herramientas	0	0	0	0	0	0
Activos Biológicos	0	0	0	0	0	0
Bienes Inmuebles	0	0	0	0	0	0
Activos Intangibles	0	0	0	0	0	0
Inversión Pública	7,505,000	12,594,314	20,099,314	12,699,123	12,699,123	7,400,191
Obra Pública en Bienes de Dominio Público	0	12,162,314	12,162,314	10,046,494	10,046,494	2,115,819
Obra Pública en Bienes Propios	7,505,000	432,000	7,937,000	2,652,628	2,652,628	5,284,372
Proyectos Productivos y Acciones de Fomento	0	0	0	0	0	0

Cuenta Pública 2018
MUNICIPIO DE EPATLAN
 Estado Analítico del Ejercicio del Presupuesto de Egresos
 Clasificación por Objeto del Gasto (Capítulo y Concepto)
 Del 1 de Enero al 31 de Diciembre de 2018

Concepto	Egresos				Subejercicio
	Aprobado 1	Ampliaciones/ (Reducciones) 2	Modificado 3 = (1 + 2)	Devengado 4	
Inversiones Financieras y Otras Provisiones	0	0	0	0	0
Inversiones Para el Fomento de Actividades Productivas	0	0	0	0	0
Acciones y Participaciones de Capital	0	0	0	0	0
Compra de Títulos y Valores	0	0	0	0	0
Concesión de Préstamos	0	0	0	0	0
Inversiones en Fideicomisos, Mandatos y Otros Análogos	0	0	0	0	0
Otras Inversiones Financieras	0	0	0	0	0
Provisiones para Contingencias y Otras Erogaciones Especiales	0	0	0	0	0
Participaciones y Apoyos	0	0	0	0	0
Participaciones	0	0	0	0	0
Aportaciones	0	0	0	0	0
Convenios	0	0	0	0	0
Deuda Pública	0	0	0	0	0
Amortización de la Deuda Pública	0	0	0	0	0
Intereses de la Deuda Pública	0	0	0	0	0
Comisiones de la Deuda Pública	0	0	0	0	0
Gastos de la Deuda Pública	0	0	0	0	0
Costo por Coberturas	0	0	0	0	0
Apoyos Financieros	0	0	0	0	0
Adeudos de Ejercicios Anteriores (Adefas)	0	0	0	0	0
Total del Gasto 2018-2021	16,949,271	17,438,897	34,388,168	23,198,364	23,198,364
					6 = (3 - 4)

MUNICIPIO DE EPATLAN
 PRESIDENTA MUNICIPAL
 T.S.U.A. CARLOS MENDOZA VARGAS
 SECRETARIO GENERAL

MUNICIPIO DE EPATLAN
 TESORERO MUNICIPAL
 C. SALOMÓN TAPIA ANDRÉS



Cuenta Pública 2018
MUNICIPIO DE EPATLÁN
Estado Analítico del Ejercicio del Presupuesto de Egresos
Clasificación Funcional (Finalidad y Función)
Del 1 de Enero al 31 de Diciembre de 2018

Concepto	Egresos					Subejercicio 6 = (3 - 4)
	Aprobado	Ampliaciones/ (Reducciones)	Modificado	Devengado	Pagado	
	1	2	3 = (1 + 2)	4	5	
Gobierno	1,958,000	722,643	2,680,643	1,976,854	1,976,854	703,789
Legislación			0			0
Justicia			0			0
Coordinación de la Política de Gobierno			0			0
Relaciones Exteriores			0			0
Asuntos Financieros y Hacendarios	934,000	532,643	1,466,643	1,173,227	1,173,227	293,416
Seguridad Nacional			0			0
Asuntos de Orden Público y de Seguridad Interior	1,024,000	190,000	1,214,000	803,627	803,627	410,373
Otros Servicios Generales			0			0
Desarrollo Social	13,463,271	16,663,253	30,126,524	19,966,224	19,966,224	10,160,300
Protección Ambiental	625,000	133,736	758,736	351,011	351,011	407,725
Vivienda y Servicios a la Comunidad	6,010,000	12,647,314	18,657,314	12,616,969	12,616,969	6,040,344
Salud	752,000	189,010	941,010	497,742	497,742	443,267
Recreación, Cultura y Otras Manifestaciones Sociales			0			0
Educación	765,000	0	765,000	6,500	6,500	759,500
Protección Social			0			0
Otros Asuntos Sociales	5,311,271	3,693,194	9,004,465	6,494,002	6,494,002	2,510,463
Desarrollo Económico	0	0	0	0	0	0
Asuntos Económicos, Comerciales y Laborales en General			0			0
Agropecuaria, Silvicultura, Pesca y Caza			0			0
Combustibles y Energía			0			0
Minería, Manufacturas y Construcción			0			0
Transporte			0			0
Comunicaciones			0			0
Turismo			0			0
Ciencia, Tecnología e Innovación			0			0
Otras Industrias y Otros Asuntos Económicos			0			0
Otras no Clasificadas en Funciones Anteriores	1,628,000	53,000	1,581,000	1,255,285	1,255,285	325,715
Transacciones de la Deuda Pública / Costo Financiero de la Deuda			0			0
Transferencias, Participaciones y Aportaciones de Entes Federativos y Ordenes de Gobierno	1,528,000	53,000	1,581,000	1,255,285	1,255,285	325,715
Saneamiento del Sistema Financiero			0			0
Adeudos de Ejercicios Fiscales Anteriores			0			0
Total del Gasto	16,949,271	17,438,897	34,388,168	23,198,364	23,198,364	11,189,804

H. Ayuntamiento Municipal de Epatlán, Pue.
MARGARITA CASTILLA GARCIA
PRESIDENTA MUNICIPAL

Salomon Tapia Nolasco
C. SALOMON TAPIA NOLASCO
TESORERO MUNICIPAL

2018-2021 PRESIDENCIA MUNICIPAL
CARLOS MENDOZA MARGAS
SECRETARIO GENERAL

H. Ayuntamiento Municipal de Epatlán, Pue.

2018-2021 SECRETARIA GENERAL

H. Ayuntamiento Municipal de Epatlán, Pue.

2018-2021 TESORERIA MUNICIPAL

Cuenta Pública 2018
MUNICIPIO DE EPATLÁN
Estado Analítico del Ejercicio del Presupuesto de Egresos
Clasificación Económica (por Tipo de Gasto)
Del 1 de Enero al 31 de Diciembre de 2018

Concepto	Egresos					Subejercicio 6 = (3 - 4)
	Aprobado 1	Ampliaciones/ (Reducciones) 2	Modificado 3 = (1 + 2)	Devengado 4	Pagado 5	
Gasto Corriente	9,425,271	4,789,331	14,214,602	10,443,782	10,443,782	3,770,820
Gasto de Capital	7,524,000	13,408,897	20,932,897	12,754,582	12,754,582	7,418,984
Amortización de la Deuda y Disminución de Pasivos	0	0	0	0	0	0
Pensiones y Jubilaciones	0	0	0	0	0	0
Participaciones	0	0	0	0	0	0
Total del Gasto	16,949,271	18,198,128	35,147,400	23,198,364	23,198,364	11,189,804

[Signature]
T.S.U.A. MARGARITA CASTILLA GARCIA
PRESIDENTA MUNICIPAL

2018-2021
**PRESIDENCIA
MUNICIPAL**

[Signature]
C. SALOMON TAPIA
TESORERO MUNICIPAL

[Signature]
T.S.U.A. CARLOS MENDOZA MARGARITA
SECRETARIO GENERAL

H. Ayuntamiento Municipal
de Epatlan, Pue.


2018-2021
**SECRETARIA
GENERAL**

H. Ayuntamiento Municipal
de Epatlan, Pue.

2018-2021
**TESORERIA
MUNICIPAL**


Cuenta Pública 2018
MUNICIPIO DE EPATLÁN
Endeudamiento Neto
Del 1 de Enero al 31 de Diciembre de 2018

Identificación de Crédito o Instrumento	Contratación/Colocación	Amortización	Endeudamiento Neto
	A	B	C = A - B
Creditos Bancarios			
			0
			0
			0
			0
			0
			0
			0
			0
			0
Total Créditos Bancarios	0	0	0

Otros Instrumentos de Deuda			
			0
			0
			0
			0
			0
			0
			0
			0
	H. Ayuntamiento Municipal de Epatlan, Pue.		0
			0
			0
Total Otros Instrumentos de Deuda	0	0	0
TOTAL	0	0	0


 T.S.U.A. MARGARITA CASTAÑEDA GARCÍA
 PRESIDENTA MUNICIPAL

 2018-2021
PRESIDENCIA MUNICIPAL


 C. SALOMON TAPIA NOLASCO
 TESORERO MUNICIPAL


 T.S.U.A. CARLOS MENDOZA VARGAS
 SECRETARIO GENERAL

 Ayuntamiento Municipal
 de Epatlan, Pue.
 2018-2021
SECRETARIA GENERAL

**H. Ayuntamiento Municipal
de Epatlan, Pue.**

 2018-2021
TESORERÍA MUNICIPAL

**Cuenta Pública 2018
MUNICIPIO DE EPATLÁN
Intereses de la Deuda
Del 1 de Enero al 31 de Diciembre de 2018**

Identificación de Crédito o Instrumento	Devengado	Pagado
Créditos Bancarios		
Total de intereses de Créditos Bancarios	0	0

Otros Instrumentos de Deuda		
Total de intereses de Otros Instrumentos de Deuda	0	0
TOTAL	0	0


 T.S.U.A. MARGARITA CASTILLA GARCÍA
 PRESIDENTA MUNICIPAL



 C. SALOMÓN TAPIA NOLASCO
 TESORERO MUNICIPAL



 T.S.U.A. CARLOS MENDOZA VARGAS
 SECRETARIO GENERAL


H. Ayuntamiento Municipal
 de Epatlán, Pue.
